



# Всероссийский конкурс «Начни игру»

▶ *ИТОГИ 2022 года*



# Ключевые показатели

В цифрах



**81 229**

Регистраций



**1 412**

Упоминаний в СМИ



**54**

Привлеченных партнера



**89**

Субъектов  
РФ



**5 млн**

Охват пользователей  
в социальных медиа



**25**

Мероприятий



## Профессии



<u>ПРОФЕССИЯ</u>	<u>ВЫБРАЛИ</u>	<u>РЕШЕННЫХ ЗАДАНИЙ</u>
➤ Дизайн	➤ 14 967 чел.	➤ 33 681
➤ Геймдизайнер	➤ 33 142 чел.	➤ 55 974
➤ Unity-разработчик	➤ 16 631 чел.	➤ 21 260
➤ <b>ВСЕГО</b>	➤ Выбрали профессию ➤ Не выбрали профессию	➤ 64 740 чел. ➤ 79,7% ➤ 16 541 чел. ➤ 20,3%



➤ **14 967 чел.**  
**Дизайнер**



## УРОВЕНЬ

➤ **Trainee**

➤ **Junior**

➤ **Middle**

## ПРОШЛИ

➤ **14 258 чел. (95,3%)**

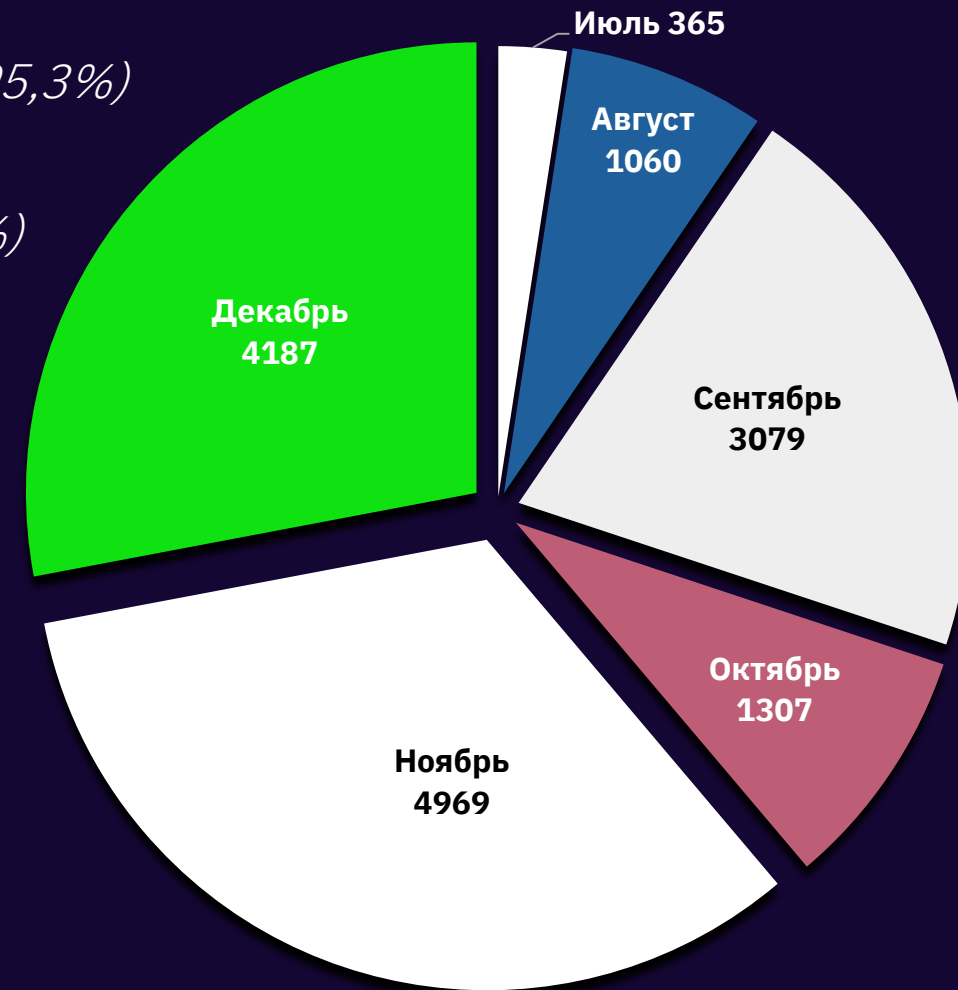
➤ **402 чел. (2,7%)**

➤ **307 чел. (2%)**



<b>35+</b>	<b>3,8%</b>
<b>18-34 лет</b>	<b>44,8%</b>
<b>Младше 18</b>	<b>51,4%</b>

## ПРИРОСТ РЕГИСТРАЦИЙ



➤ 33 142 чел.  
Геймдизайнер



## УРОВЕНЬ

➤ Trainee

➤ Junior

➤ Middle

## ПРОШЛИ

➤ 31 345 чел. (94,6%)

➤ 1 110 чел. (3,4%)

➤ 687 чел. (2%)

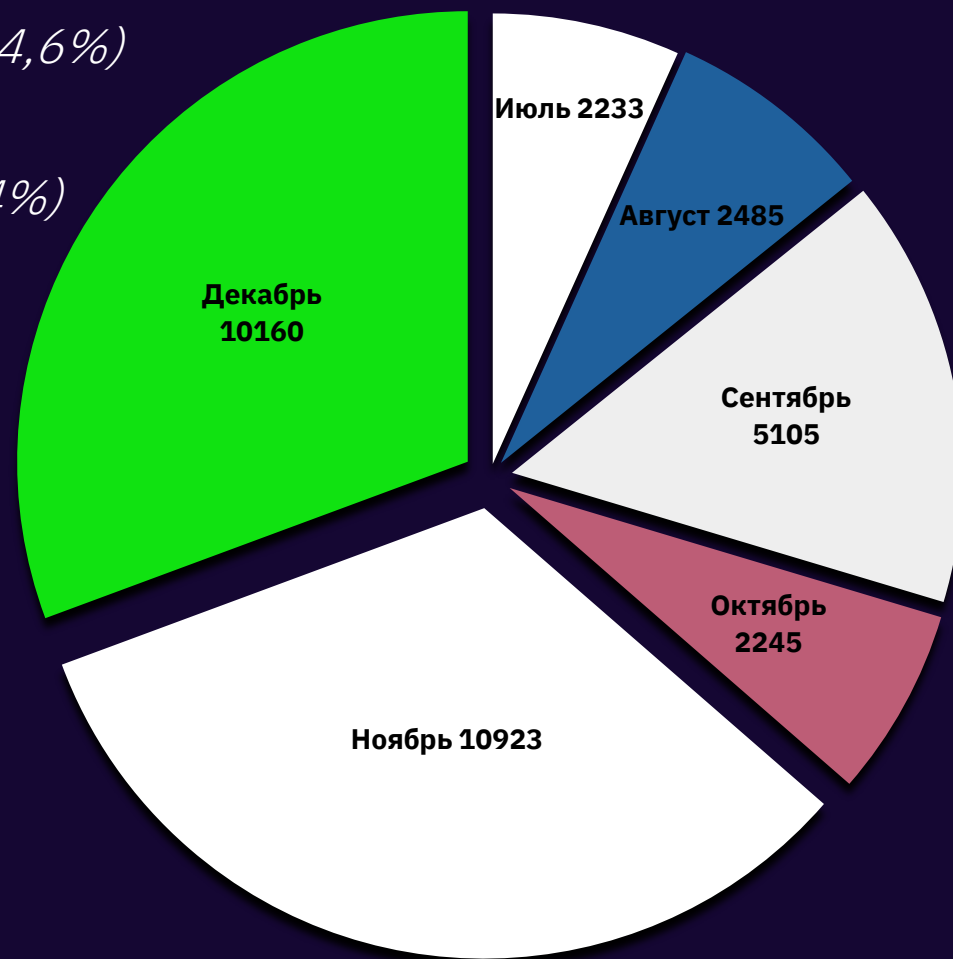


35+ 4,6%

18-34 лет 46,4%

Младше 18 49%

## ПРИРОСТ РЕГИСТРАЦИЙ



➤ **16 631 чел.**  
Unity-разработчик

## УРОВЕНЬ

➤ **Trainee**

➤ **Junior**

➤ **Middle**

## ПРОШЛИ

➤ **16 028 чел. (96,3%)**

➤ **347 чел. (2%)**

➤ **256 чел. (2%)**



**35+**

**4,3%**

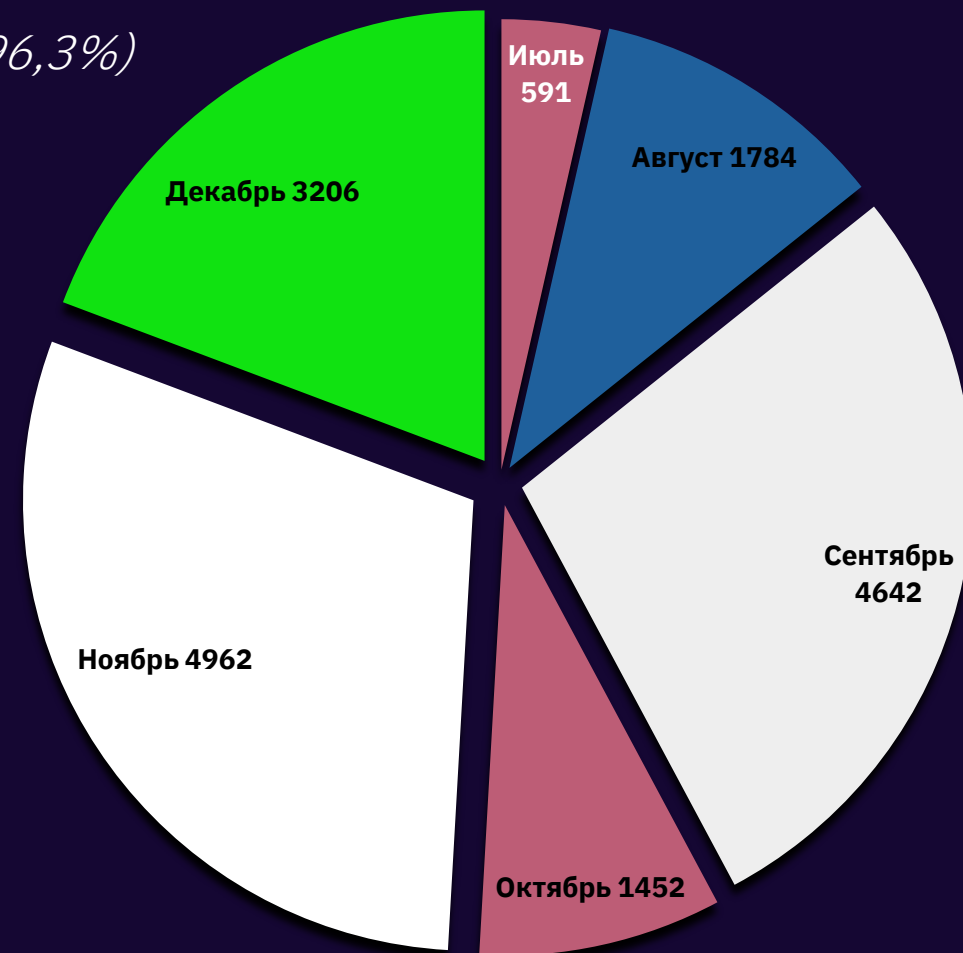
**18-34 лет**

**41,1%**

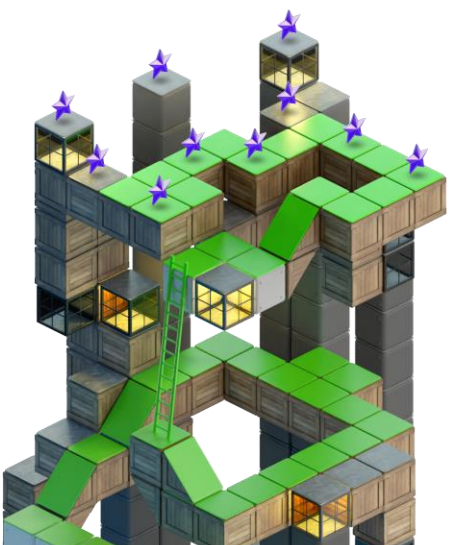
**Младше 18**

**54,6%**

## ПРИРОСТ РЕГИСТРАЦИЙ



➤ **32 534** решений  
Кейсовые задания  
от партнеров



<u>УРОВЕНЬ</u>	Геймдизайнер	Unity-разработчик	Дизайнер	Всего
➤ Trainee	★ 11 050	★ 3 630	★ 4 632	19 312
➤ Junior	★ 3 690	★ 1 338	★ 1 700	6 728
➤ Middle	★ 2 610	★ 1 465	★ 2 419	6 494

## Популярные кейсы

«Ниндзюцу-  
лвел»



«Настройка  
префабов»



«Дизайн  
персонажа»



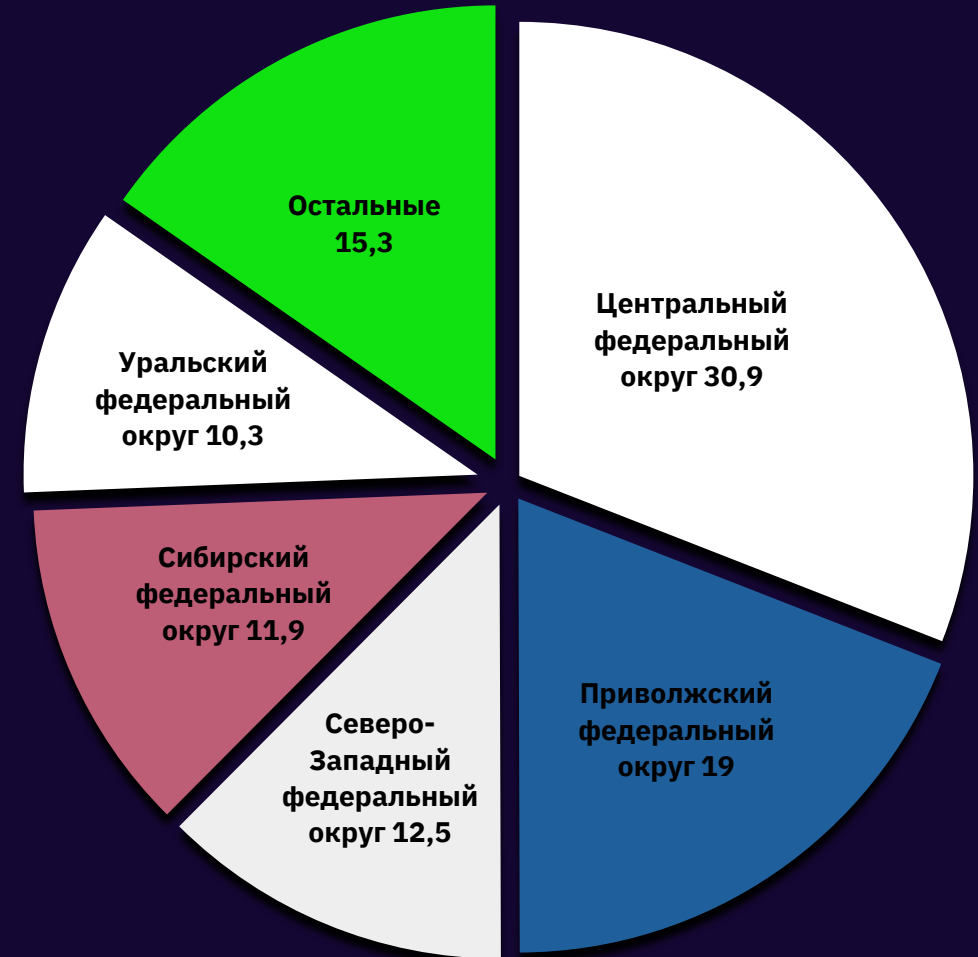
«Топовый  
меч»



## Больше всего регистраций

1. г. Москва	<b>10 962</b>
2. г. Санкт-Петербург	<b>4 581</b>
3. Московская обл.	<b>2 916</b>
4. Краснодарский край	<b>2 874</b>
5. Свердловская обл.	<b>2 801</b>
6. Челябинская обл.	<b>2 404</b>
7. Ростовская обл.	<b>2 333</b>
8. Самарская обл.	<b>2 156</b>
9. Нижегородская обл.	<b>2 086</b>
10. Респ. Татарстан	<b>1 968</b>

## Регистрации по фед. округам (%)



**89**

Субъектов РФ





 [startgame.rsv.ru](http://startgame.rsv.ru)



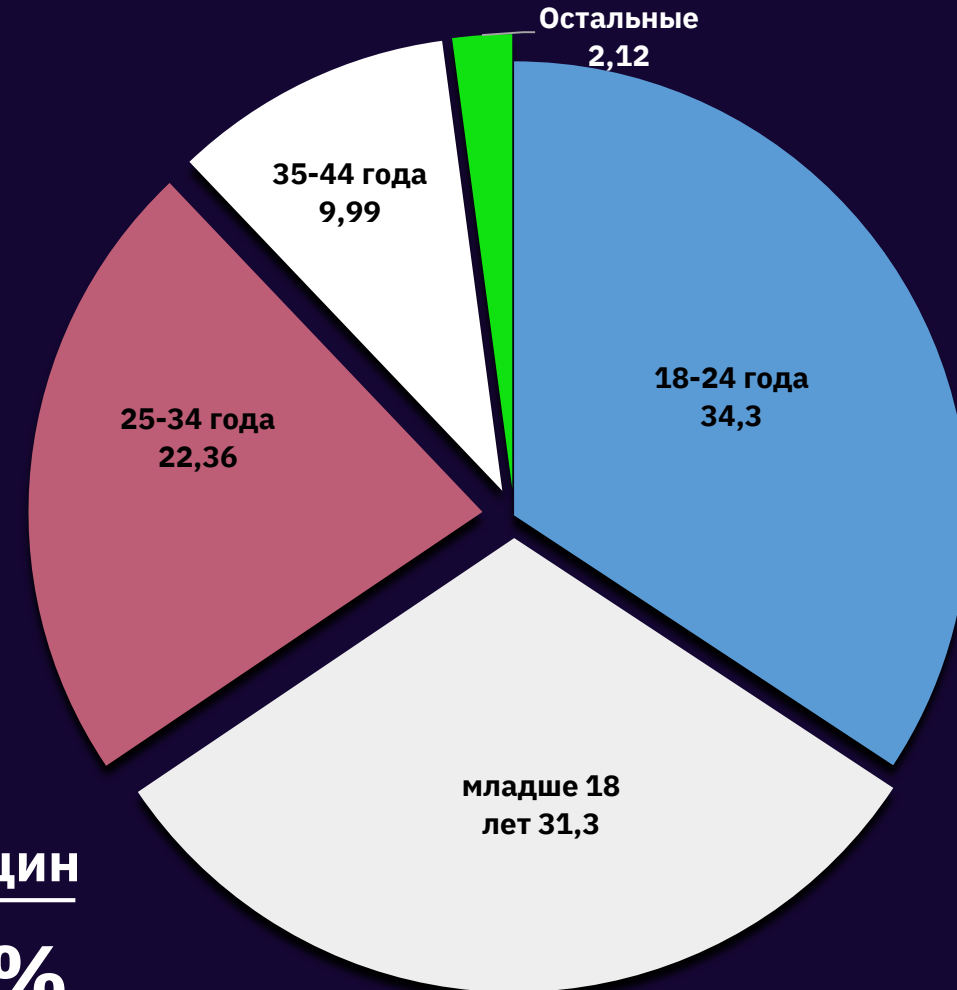
## Действия на платформе

Просмотры	1, 99 млн
Визиты	582 704
Посетители	362 328
Отказы	23, 1 %
Глубина просмотра	3,00
Время на сайте	7:19

## Соотношение мужчин и женщин

 40,2%  59,8%

## Возраст участников (%)



### Освещение в соц.сетях

1. Подписчиков в соц. сети ВКонтакте
2. Проведенных онлайн-мероприятий
3. Просмотров онлайн-мероприятий
4. Общее число выпущенных постов
5. Охват целевой аудитории в социальных сетях
6. Число партнерских публикаций в соц. сетях

**10 162**

**7**

**5 304 191**

**218**

**5 727 119**

**25**



[vk.com/startgame\\_rsv](https://vk.com/startgame_rsv)



РОССИЯ -  
СТРАНА  
ВОЗМОЖНОСТЕЙ



# НАЧАНИ ИГРУ

